

คู่มือการใช้งาน ระบบงานชั่งตวงวัด CBWM

การเข้าใช้งานระบบ

เริ่มเข้าใช้งานเว็บไซต์บริการ ทางอินเทอร์เน็ต โดยการเปิดโปรแกรม Internet Explorer หรือ Google Chrome และทำการใส่ URL ดังนี้ <http://cbwm.dit.go.th/> จากนั้นจะปรากฏหน้าหลักของเว็บไซต์ระบบงานชั่งตวงวัดซึ่งเจ้าหน้าที่จะต้องกรอกชื่อและรหัสผ่านจากนั้นจึงกดปุ่ม Login เพื่อเข้าใช้งานระบบฯ

ระบบงานชั่งตวงวัด

Email Password

*หมายเหตุ หาก EMAIL ของท่านที่เคย LOGIN ได้ ปัจจุบันไม่สามารถ LOGIN ได้

ระบุ EMAIL

ระบุชื่อ

ระบุเบอร์โทรศัพท์ติดต่อ

สำนักชั่งตวงวัด (กรมการค้าภายใน)
Central Bureau of Weights and Measures (Dep. Internal Trade)

563 ถนนพหลโยธิน แขวงสามยุคเมือง จังหวัดนนทบุรี 11000
563 Nonthaburi Rd., Bangkraso, Muang, Nonthaburi 11000
Tel. (66) 2547 4355 Fax. (66) 25474356

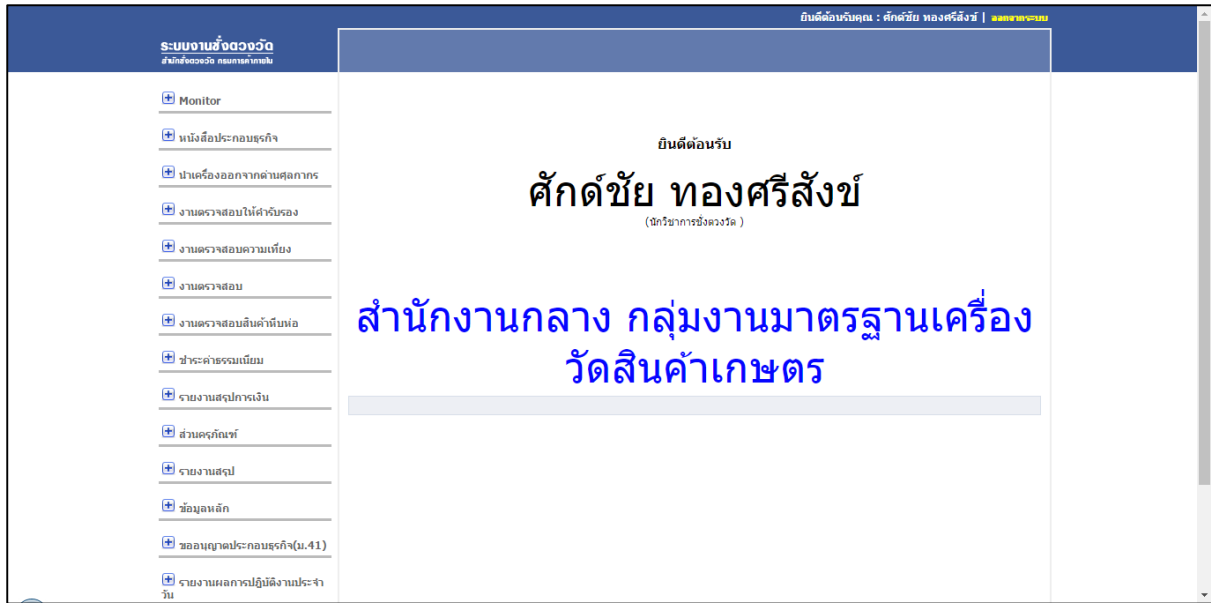
สงวนลิขสิทธิ์ในประเทศไทยตามพระราชบัญญัติลิขสิทธิ์โดย สำนักงานกลางชั่งตวงวัด
ห้ามลอกเลียนแบบไม่ว่าส่วนหนึ่งส่วนใดนอกจากจะได้รับอนุญาต

สอบถามข้อมูลเพิ่มเติมหรือเสนอแนะกรุณาติดต่อ...
ศูนย์เทคโนโลยีสารสนเทศ โทร.02-507-5572

Download : [คู่มือการใช้งานระบบการออกหนังสือรับรองการประกอบธุรกิจ : ทดลองการใช้งานระบบงานชั่งตวงวัด ลงทะเบียน Certificate](#)

รูปที่ 1 หน้าจอเข้าสู่ระบบงานชั่งตวงวัด

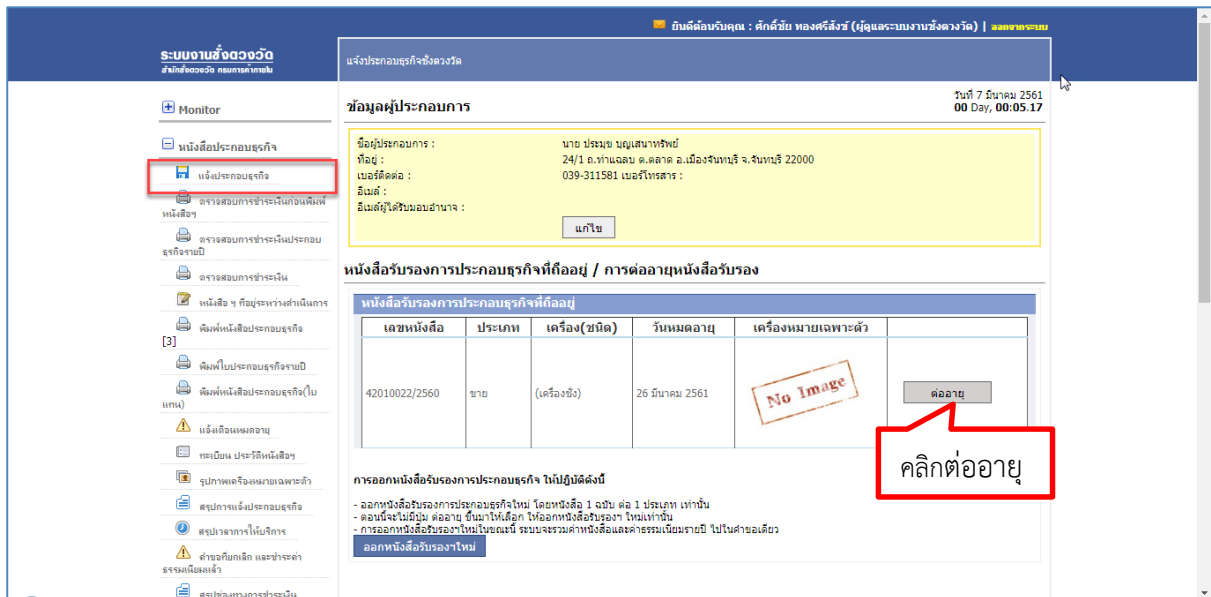
เมื่อ Login ผ่านจะเข้าสู่หน้าจอโปรแกรมมี 2 การใช้งาน คือ หนังสือประกอบธุรกิจ และออกใบเสร็จการชำระค่าธรรมเนียม



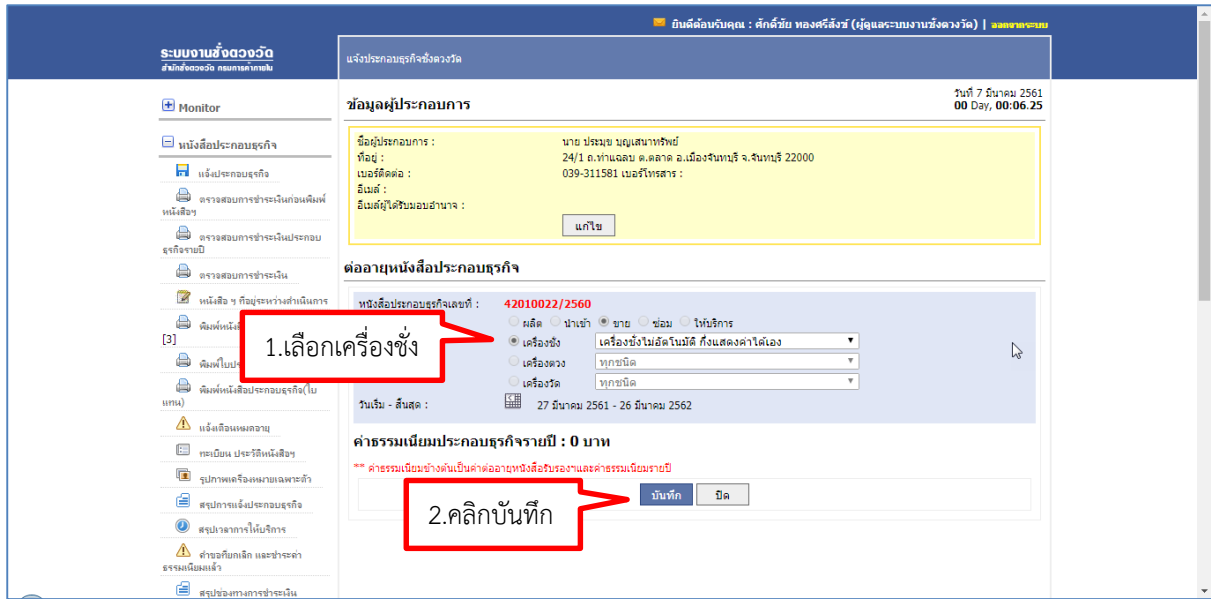
รูปที่ 2 หน้าจอหลัก

1. หนังสือประกอบธุรกิจ

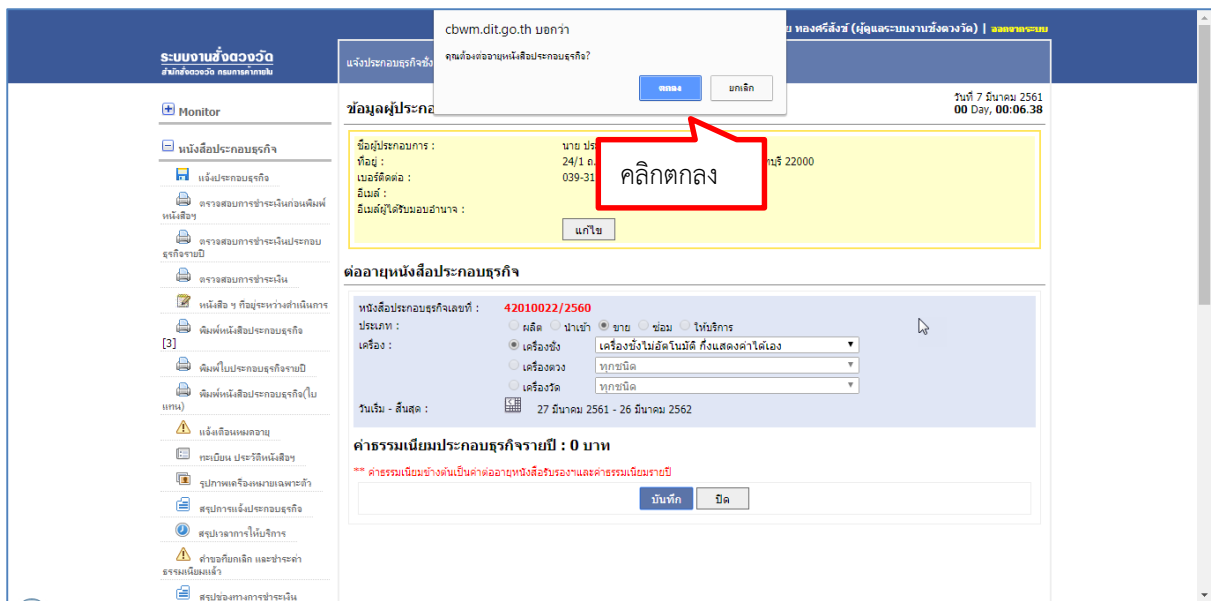
1.1. แจ้งประกอบธุรกิจ



รูปที่ 3 แจ้งประกอบธุรกิจ/ต่ออายุหนังสือรับรอง

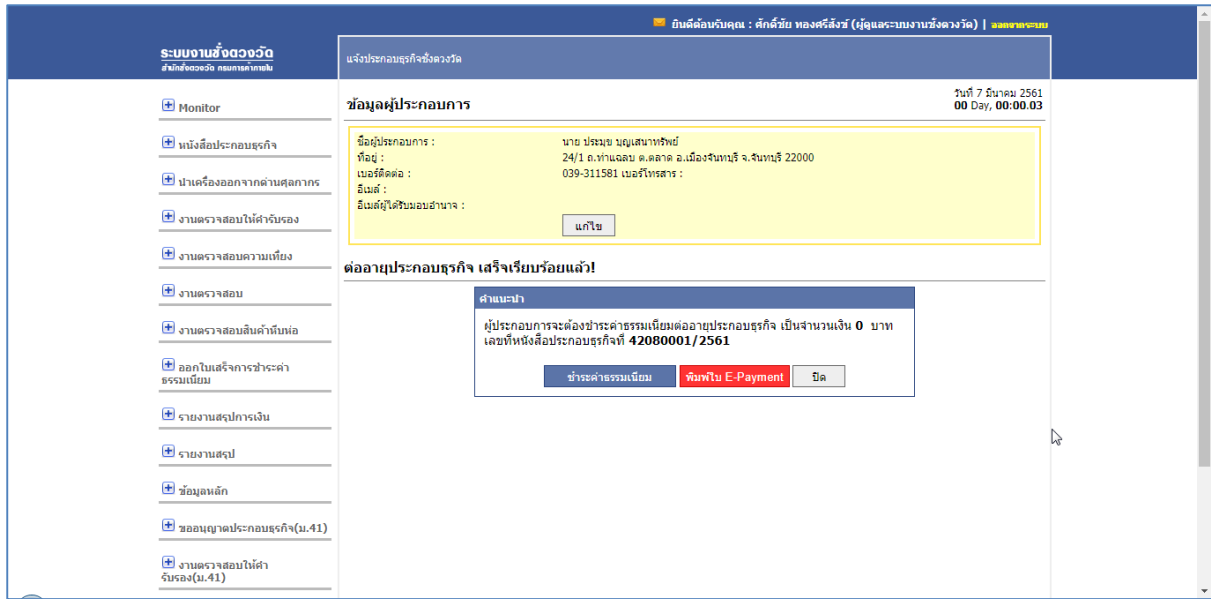


รูปที่ 4 แจ้งประกอบธุรกิจ/ต่ออายุหนังสือประกอบธุรกิจ



รูปที่ 5 แจ้งประกอบธุรกิจ/ต่ออายุหนังสือประกอบธุรกิจ(ต่อ)

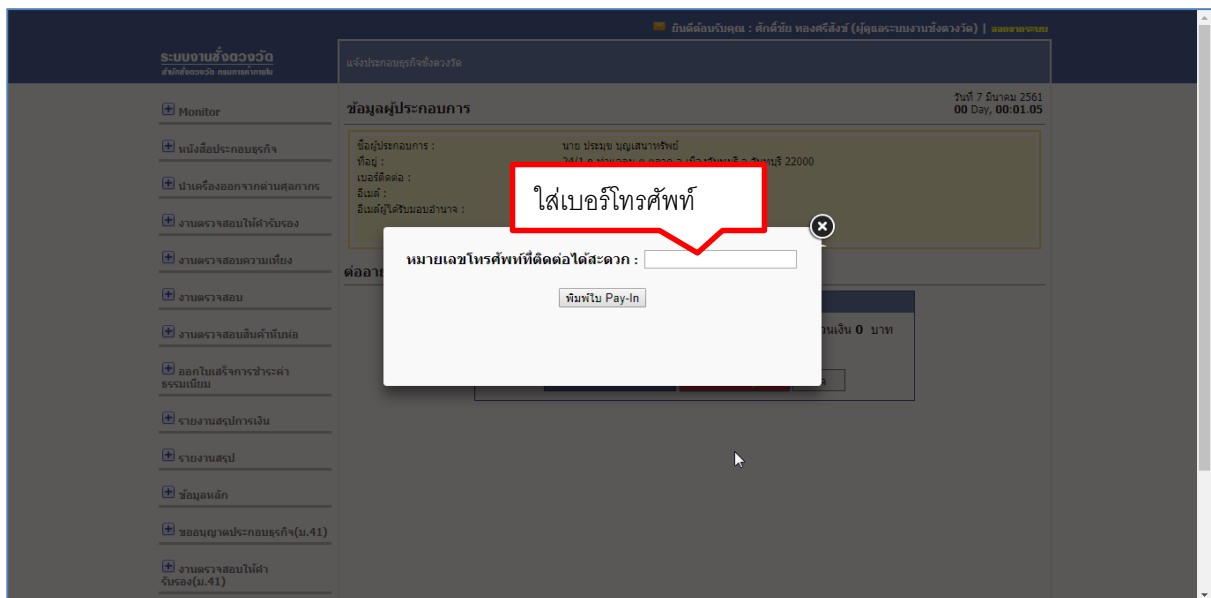
เมื่อคลิก “บันทึก” ระบบจะแจ้งเตือนว่า “คุณต้องการต่ออายุหนังสือประกอบธุรกิจ ?” ถ้าผู้ใช้งานต้องการต่ออายุหนังสือประกอบธุรกิจ คลิกตกลง แต่ถ้าไม่ต้องการต่ออายุหนังสือประกอบธุรกิจ คลิกยกเลิก







รูปที่ 6 แจ้งประกอบธุรกิจ/ต่ออายุหนังสือประกอบธุรกิจเสร็จเรียบร้อยแล้ว

เมื่อต่ออายุประกอบธุรกิจ เสร็จเรียบร้อยแล้วผู้ประกอบการจะต้องชำระค่าธรรมเนียม และ พิมพ์ใบ E-Payment โดยสามารถคลิกที่ **ชำระค่าธรรมเนียม** และ **พิมพ์ใบ E-Payment** ดังรูป

- คลิกพิมพ์ใบ E-Payment **พิมพ์ใบ E-Payment**

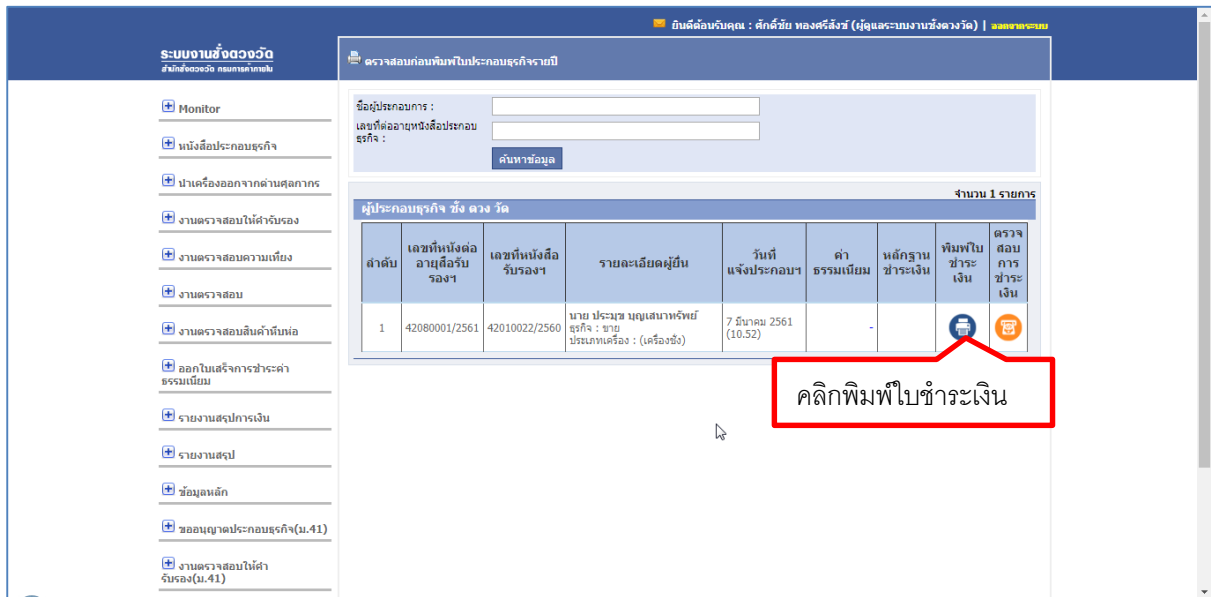


 กรมการค้าภายใน กระทรวงพาณิชย์ สำนักงานสาขาจังหวัดหวัดเขต 4-2 จันทบุรี		สำหรับลูกค้า For Customer
แบบฟอร์มชำระเงิน / Pay-in Slip ชำระค่าธรรมเนียม		สาขา Branch
วันที่ Date 7 มีนาคม 2561		
เพื่อเข้าบัญชี กรมการค้าภายใน กระทรวงพาณิชย์ <input type="checkbox"/> ธนาคารกรุงไทย Krung Thai Bank Com Code : 92605		ชื่อผู้นำฝาก นาย ประมุข บุญเสนาทรัพย์ CustomerNam เลขที่ใบคำขอ 4 2 0 8 0 0 0 1 2 5 6 1 Ref.1 เลขที่อ้างอิงจากระบบ 1 1 1 1 1 1 1 1 1 1 0 6 0 4 6 1 Ref.2  0994000161450 33 420800012561 111111111 060461 000
จำนวนเงินเป็นตัวเลข Amount in Number	.00	
จำนวนเงินเป็นตัวอักษร Amount in Word	บาทถ้วน	
ชื่อผู้นำฝาก (Depositor's Name)	โทรศัพท์ Telephone (โปรดระบุ)	ลายมือชื่อเจ้าหน้าที่ธนาคาร / Authorized Signature
โปรดนำใบฝากนี้ไปชำระเงินได้ที่ธนาคารที่ระบุไว้ในแบบฟอร์ม ทุกสาขาทั่วประเทศ หรือผ่านช่องทางอิเล็กทรอนิกส์ของธนาคาร		

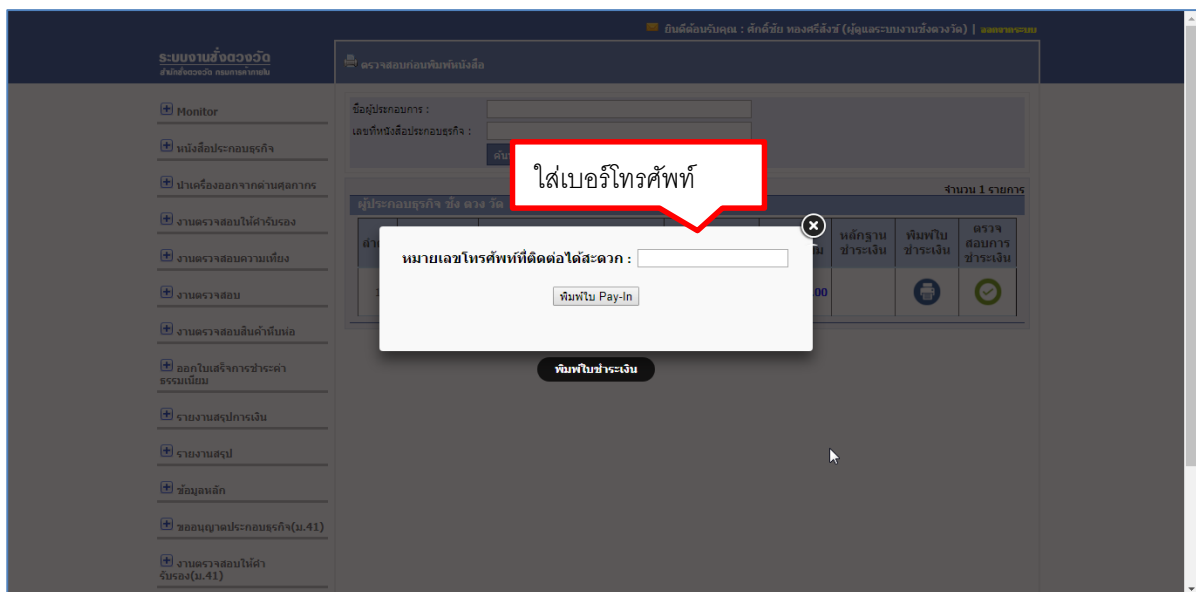
 กรมการค้าภายใน กระทรวงพาณิชย์ สำนักงานสาขาจังหวัดหวัดเขต 4-2 จันทบุรี		สำหรับธนาคาร For Bank
แบบฟอร์มชำระเงิน / Pay-in Slip ชำระค่าธรรมเนียม		สาขา Branch
วันที่ Date 7 มีนาคม 2561		
เพื่อเข้าบัญชี กรมการค้าภายใน กระทรวงพาณิชย์ <input type="checkbox"/> ธนาคารกรุงไทย Krung Thai Bank Com Code : 92605		ชื่อผู้นำฝาก นาย ประมุข บุญเสนาทรัพย์ CustomerNam เลขที่ใบคำขอ 4 2 0 8 0 0 0 1 2 5 6 1 Ref.1 เลขที่อ้างอิงจากระบบ 1 1 1 1 1 1 1 1 1 1 0 6 0 4 6 1 Ref.2  0994000161450 33 420800012561 111111111 060461 000
จำนวนเงินเป็นตัวเลข Amount in Number	.00	
จำนวนเงินเป็นตัวอักษร Amount in Word	บาทถ้วน	
ชื่อผู้นำฝาก (Depositor's Name)	โทรศัพท์ Telephone (โปรดระบุ)	ลายมือชื่อเจ้าหน้าที่ธนาคาร / Authorized Signature
โปรดนำใบฝากนี้ไปชำระเงินได้ที่ธนาคารที่ระบุไว้ในแบบฟอร์ม ทุกสาขาทั่วประเทศ หรือผ่านช่องทางอิเล็กทรอนิกส์ของธนาคาร		

รูปที่ 7 แจกประกอบธุรกิจ/พิมพ์ใบ E-Payment

■ คลิกชำระค่าธรรมเนียม **ชำระค่าธรรมเนียม**





รูปที่ 8 แจ้งประกอบธุรกิจ/ชำระค่าธรรมเนียม



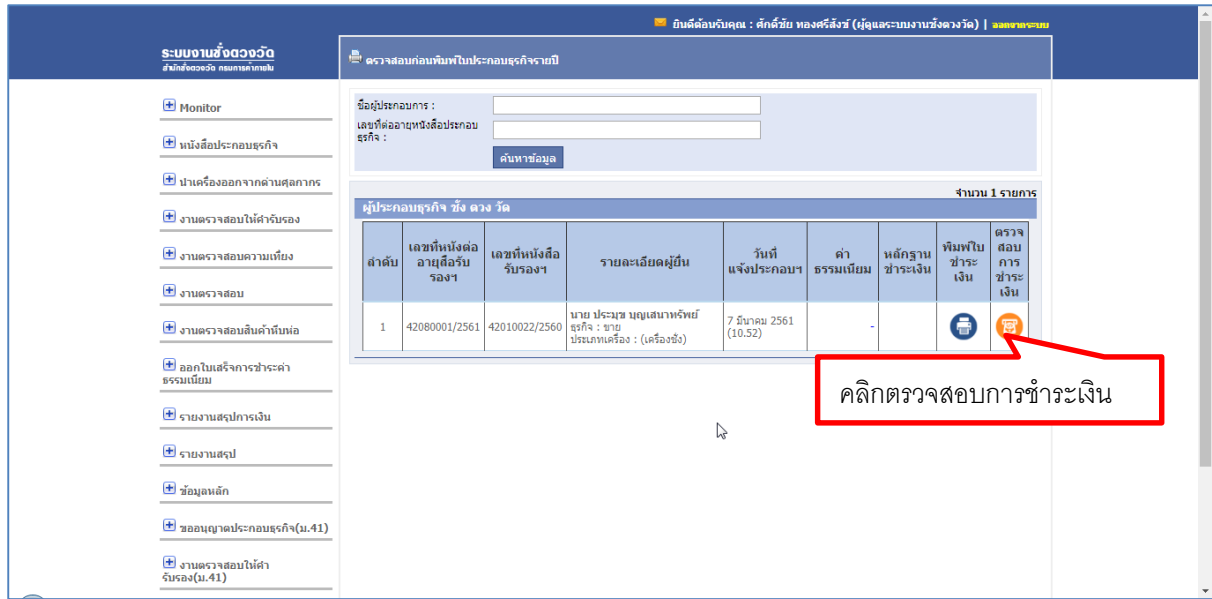
 กรมการค้าภายใน กระทรวงพาณิชย์ สำนักงานสาขาจังหวัดงัวดเขต 4-2 จันทบุรี		สำหรับลูกค้า For Customer
แบบฟอร์มชำระเงิน / Pay-in Slip ชำระค่าธรรมเนียม		สาขา Branch
เพื่อเข้าบัญชี กรมการค้าภายใน กระทรวงพาณิชย์ <input type="checkbox"/> ธนาคารกรุงไทย Krung Thai Bank Com Code : 92605		วันที่ Date 6 มีนาคม 2561
ชื่อผู้ฝาก CustomerNam นาย คำ		เลขที่ใบคำขอ Ref.1 4 2 0 1 0 0 0 4 2 5 6 1
โทรศัพท์ Telephone (ไม่ระบุ)		เลขที่อ้างอิงจากระบบ Ref.2 1 1 1 1 1 1 1 1 1 1 0 5 0 4 6 1
 0994000161450 33 420100042561 111111111 050461 300000		
จำนวนเงินเป็นตัวเลข Amount in Number	3,000.00	
จำนวนเงินเป็นตัวอักษร Amount in Word	สามพันบาทถ้วน	
ชื่อผู้ฝาก (Depositor's Name)		ลายมือชื่อเจ้าหน้าที่ธนาคาร / Authorized Signature

โปรดนำไปฝากไปชำระเงินได้ที่ธนาคารที่ระบุไว้ในแบบฟอร์ม ทุกสาขาทั่วประเทศ หรือผ่านช่องทางอิเล็กทรอนิกส์ของธนาคาร

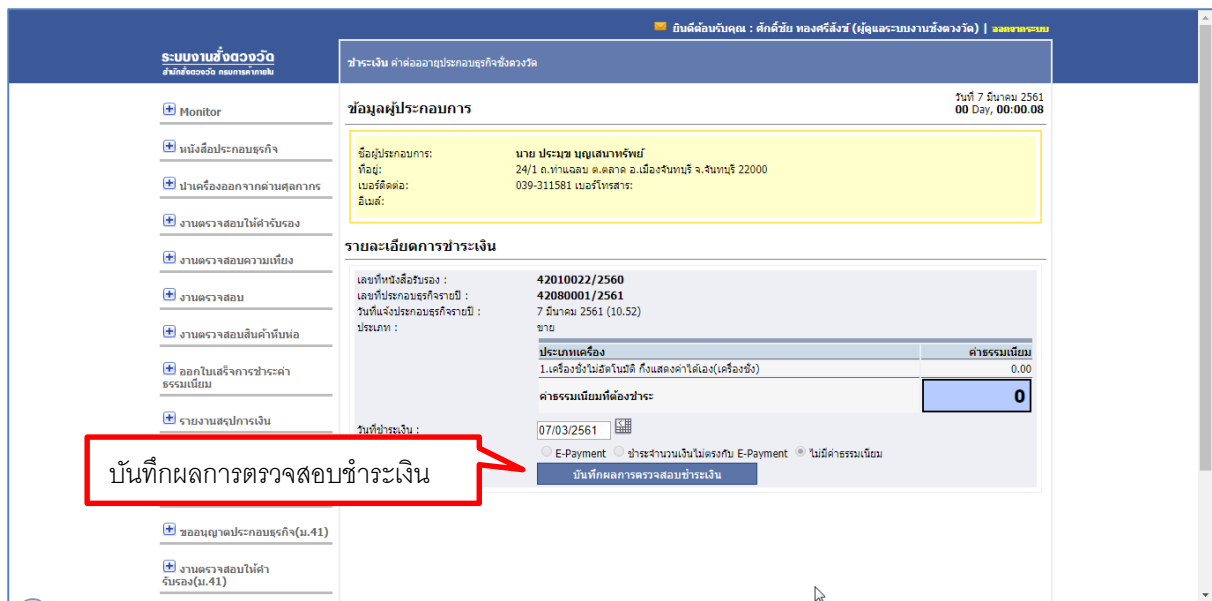
 กรมการค้าภายใน กระทรวงพาณิชย์ สำนักงานสาขาจังหวัดงัวดเขต 4-2 จันทบุรี		สำหรับธนาคาร For Bank
แบบฟอร์มชำระเงิน / Pay-in Slip ชำระค่าธรรมเนียม		สาขา Branch
เพื่อเข้าบัญชี กรมการค้าภายใน กระทรวงพาณิชย์ <input type="checkbox"/> ธนาคารกรุงไทย Krung Thai Bank Com Code : 92605		วันที่ Date 6 มีนาคม 2561
ชื่อผู้ฝาก CustomerNam นาย คำ		เลขที่ใบคำขอ Ref.1 4 2 0 1 0 0 0 4 2 5 6 1
โทรศัพท์ Telephone (ไม่ระบุ)		เลขที่อ้างอิงจากระบบ Ref.2 1 1 1 1 1 1 1 1 1 1 0 5 0 4 6 1
 0994000161450 33 420100042561 111111111 050461 300000		
จำนวนเงินเป็นตัวเลข Amount in Number	3,000.00	
จำนวนเงินเป็นตัวอักษร Amount in Word	สามพันบาทถ้วน	
ชื่อผู้ฝาก (Depositor's Name)		ลายมือชื่อเจ้าหน้าที่ธนาคาร / Authorized Signature

โปรดนำไปฝากไปชำระเงินได้ที่ธนาคารที่ระบุไว้ในแบบฟอร์ม ทุกสาขาทั่วประเทศ หรือผ่านช่องทางอิเล็กทรอนิกส์ของธนาคาร

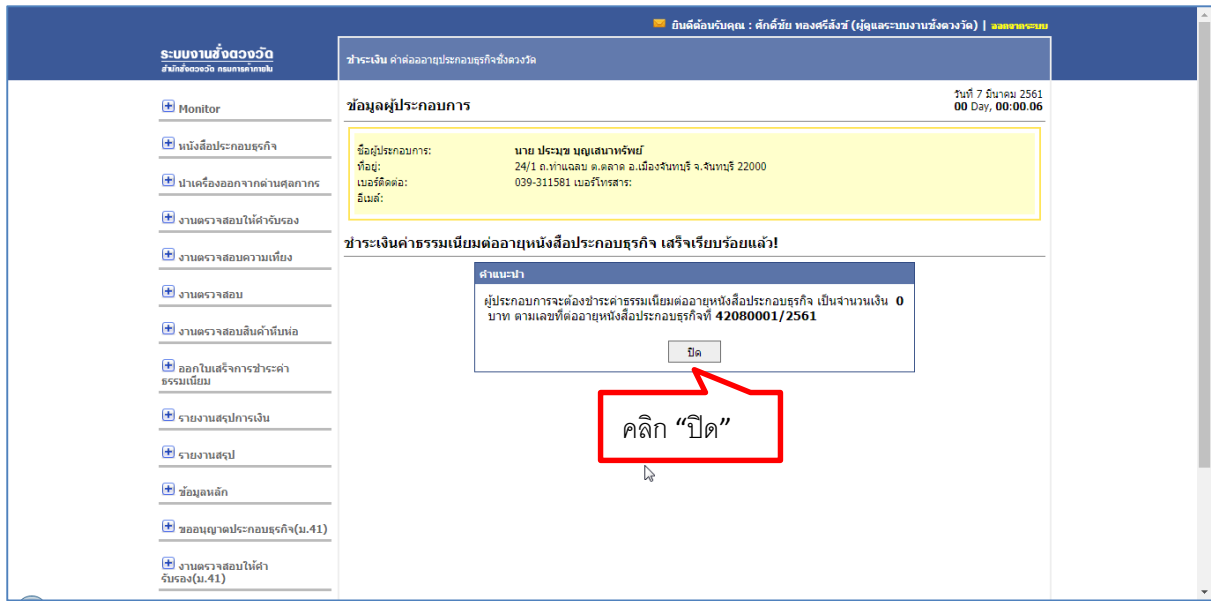
รูปที่ 9 แจ้างประกอบธุรกิจ/พิมพ์ใบชำระเงิน(ต่อ)



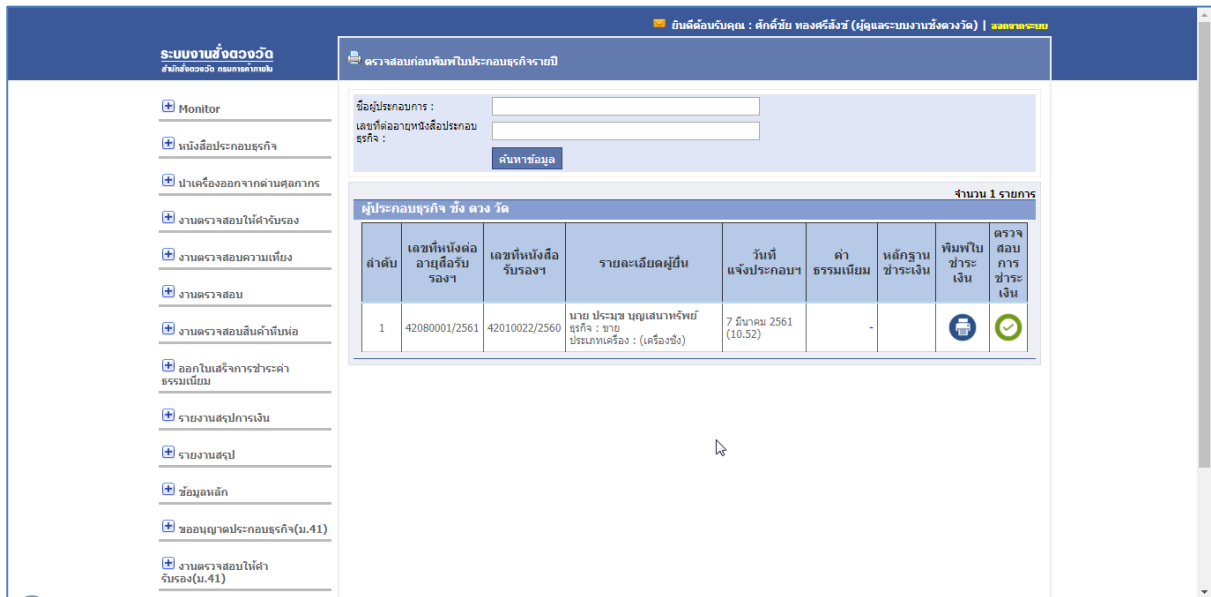
รูปที่ 10 แจ้งประกอบธุรกิจ/ชำระค่าธรรมเนียม



รูปที่ 11 แจ้งประกอบธุรกิจ/รายละเอียดการชำระเงิน



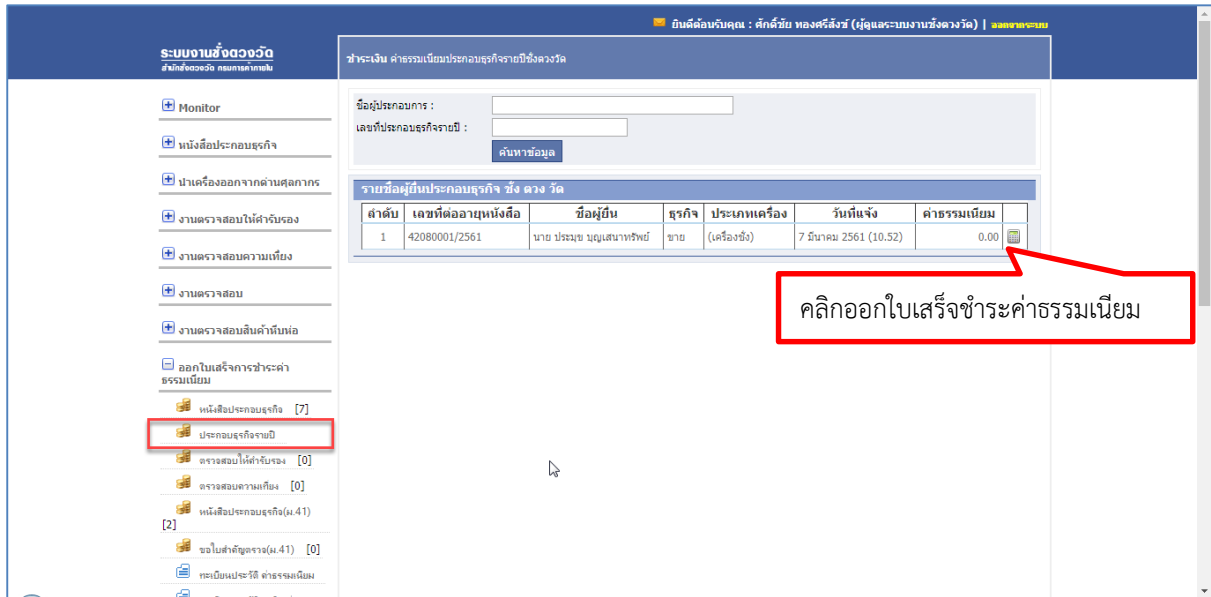
รูปที่ 12 แจ้งประกอบธุรกิจ/ชำระเงินค่าธรรมเนียมต่อหนังสือประกอบธุรกิจ



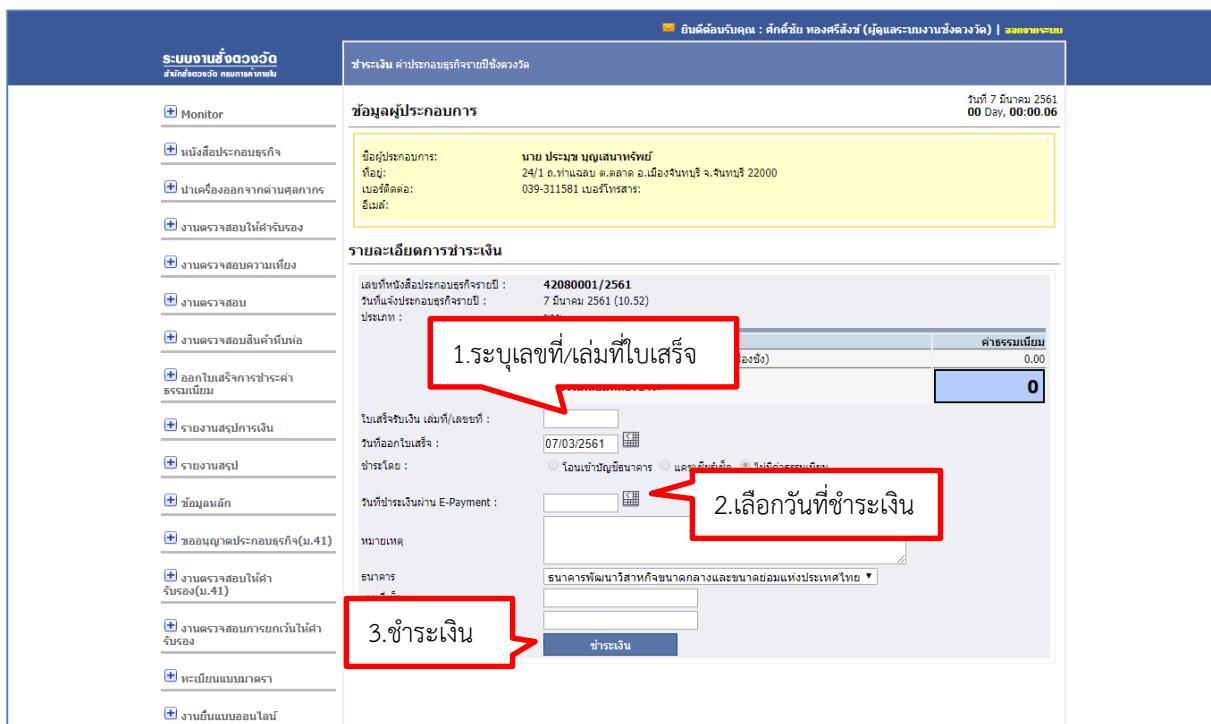
รูปที่ 13 แจ้งประกอบธุรกิจ/ชำระเงิน

2. ออกใบเสร็จการชำระค่าธรรมเนียม

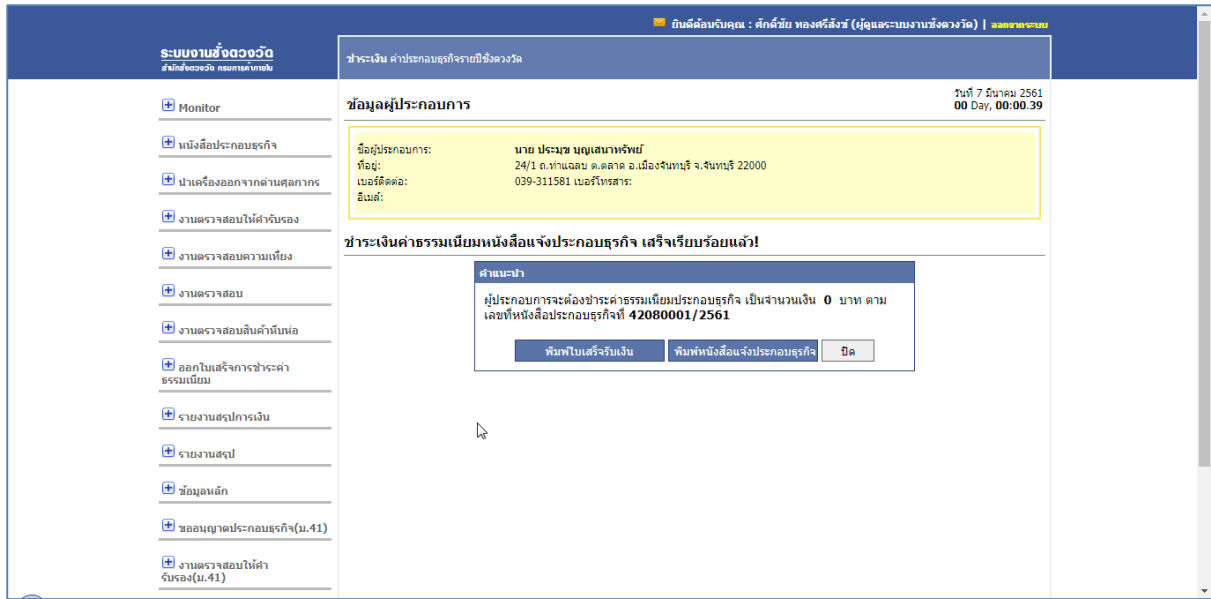
2.1 ประกอบธุรกิจรายปี



รูปที่ 14 ประกอบธุรกิจรายปี/ออกใบเสร็จชำระค่าธรรมเนียม



รูปที่ 15 ประกอบธุรกิจรายปี/รายละเอียดการชำระเงิน

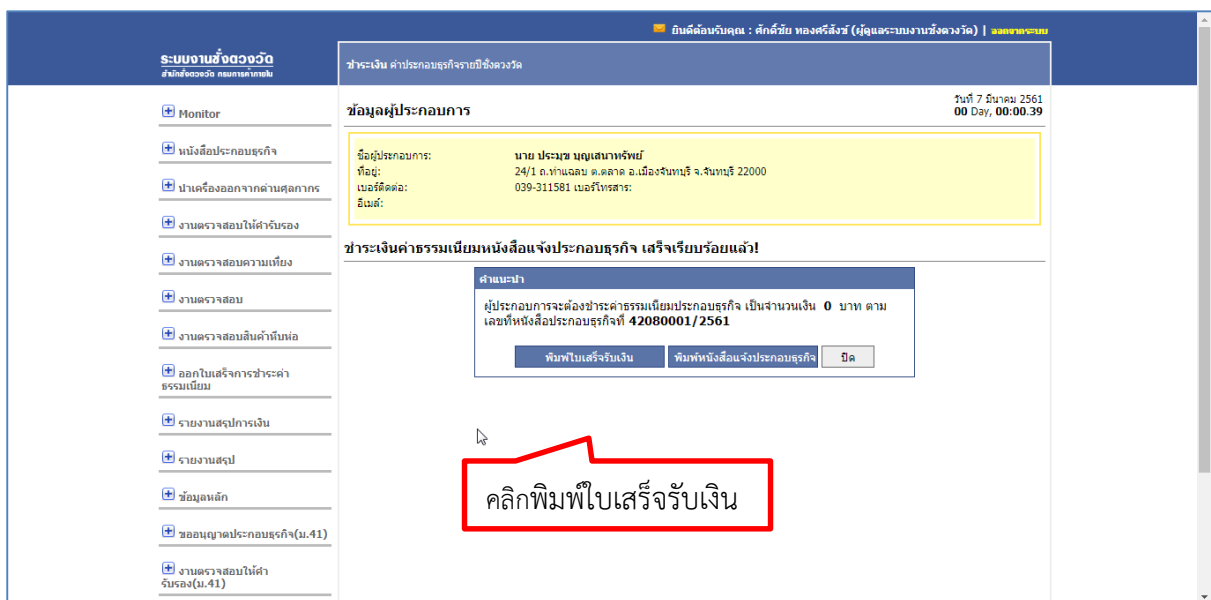



รูปที่ 16 ประกอบธุรกิจรายปี/ชำระค่าธรรมเนียมหนังสือแจ้งประกอบธุรกิจ

เมื่อผู้ใช้ทำการชำระค่าธรรมเนียมหนังสือแจ้งประกอบธุรกิจเรียบร้อยแล้ว สามารถพิมพ์ใบเสร็จรับเงิน และพิมพ์หนังสือแจ้งประกอบธุรกิจ

- คลิกพิมพ์ใบเสร็จรับเงิน

พิมพ์ใบเสร็จรับเงิน

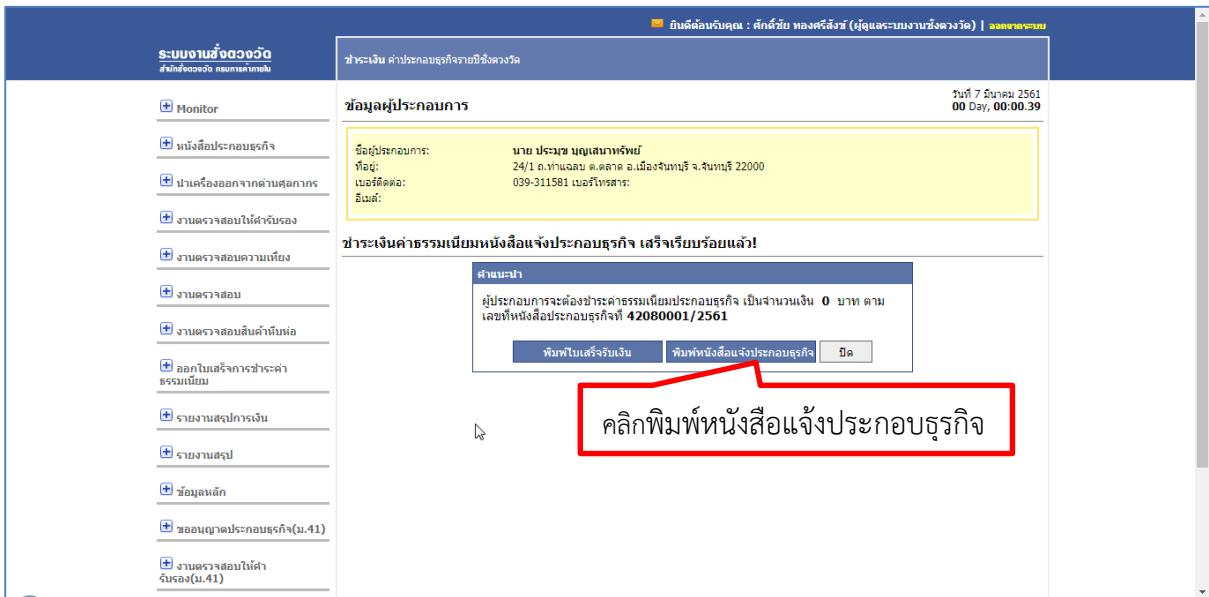


ใบเสร็จเลขที่ 4200096/2561 (11111/222222)		สำนักงานสาขาช่างวัดเขต ๔-1 ๒ ถนนตากสิน ตำบลตลาด อำเภอเมือง จบ 22000
ใบเสร็จรับเงิน ในราชการกรมการค้าภายใน กระทรวงพาณิชย์		
วันที่ 7 มีนาคม พ.ศ. 2561		
คำขอเลขที่ 42080001/2561.....		
ได้รับเงินจาก นาย ประมุข บุญเสนาทรัพย์.....		
รายการ	จำนวนเงิน(บาท)	
ต่ออายุหนังสือประกอบธุรกิจ : ขาย - เครื่องชั่ง (เครื่องชั่งไม้อัดโนมิติ กิ่งแสดงค่าได้เอง)		.00
รวมทั้งสิ้น		.00
ตัวอักษร(.....บาทถ้วน.....)		
..... ผู้อำนวยการกลุ่มงานคลัง (ศักดิ์ชัย ทองศรีสังข์ (ผู้ดูแลระบบงานช่าง ตวงวัด))	
หมายเหตุ	1. ใบเสร็จรับเงินนี้จะต้องมีลายเซ็นของพนักงานการเงินกับผู้อำนวยการกลุ่มงานคลังและบัญชีลงนามจึงจะเป็นใบเสร็จรับเงินที่ถูกต้อง 2. ถ้าชำระเงินเป็นเช็ค หรือตัวแลกเงิน ใบเสร็จรับเงินฉบับนี้จะสมบูรณ์ต่อเมื่อเจ้าหน้าที่ได้เรียกเก็บเงินตามเช็ค หรือตัวแลกเงินได้ครบถ้วนแล้ว	

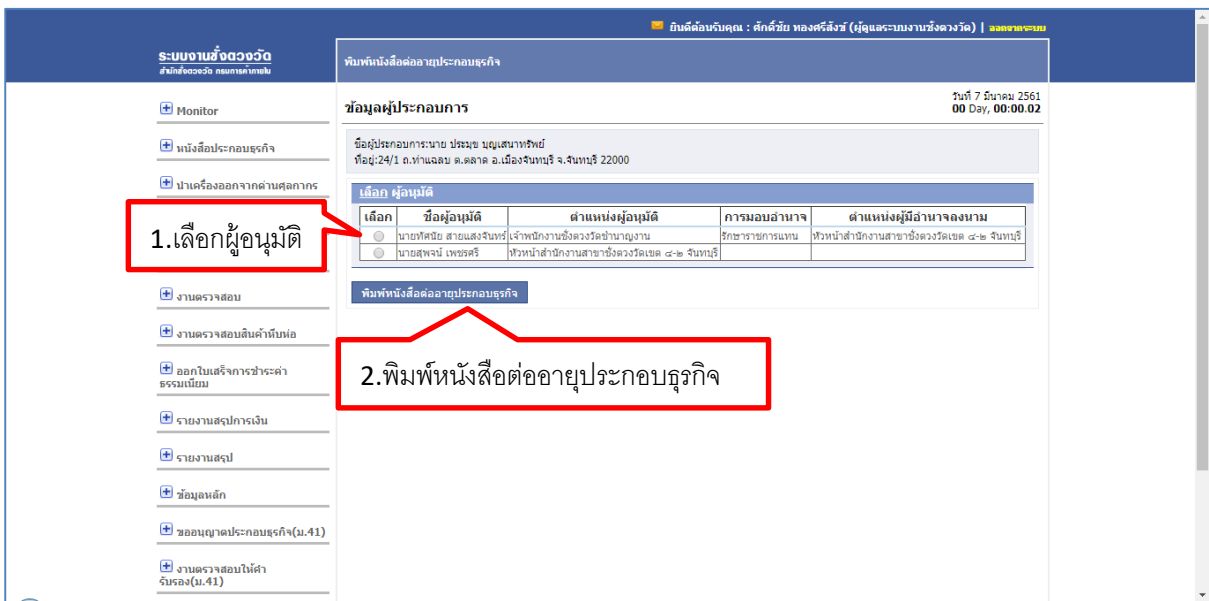
รูปที่ 17 ประกอบธุรกิจรายปี/พิมพ์ใบเสร็จรับเงิน

■ คลิกพิมพ์หนังสือแจ้งประกอบธุรกิจ

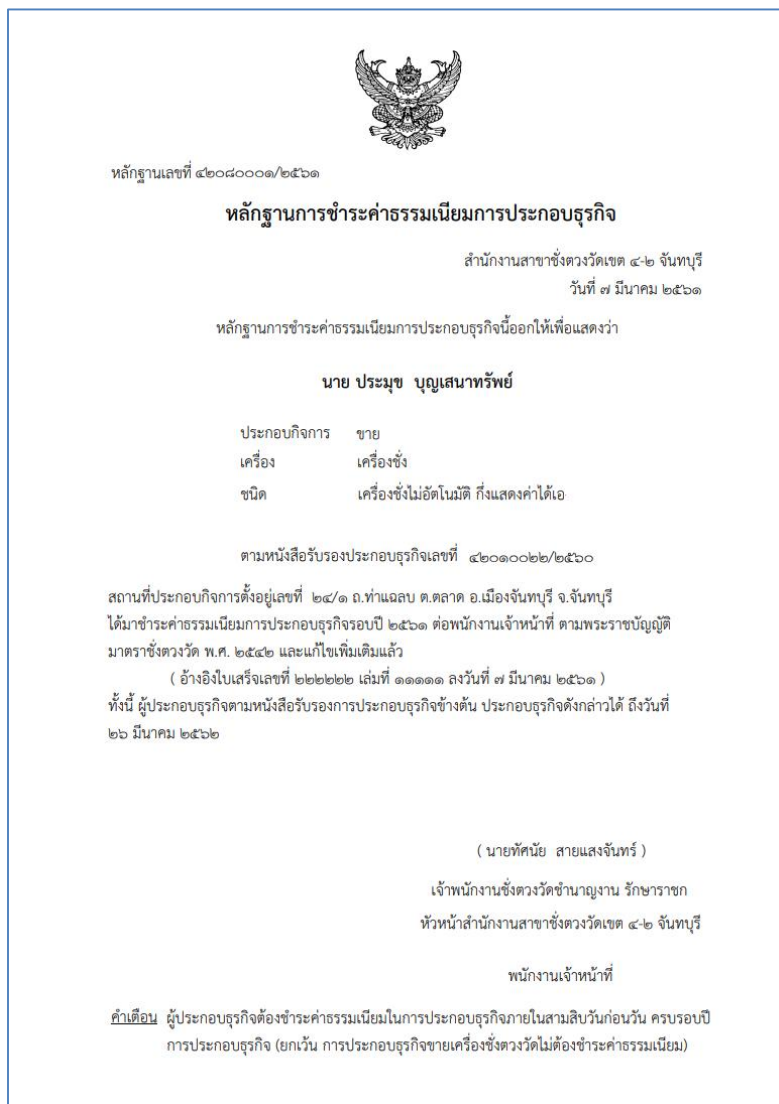
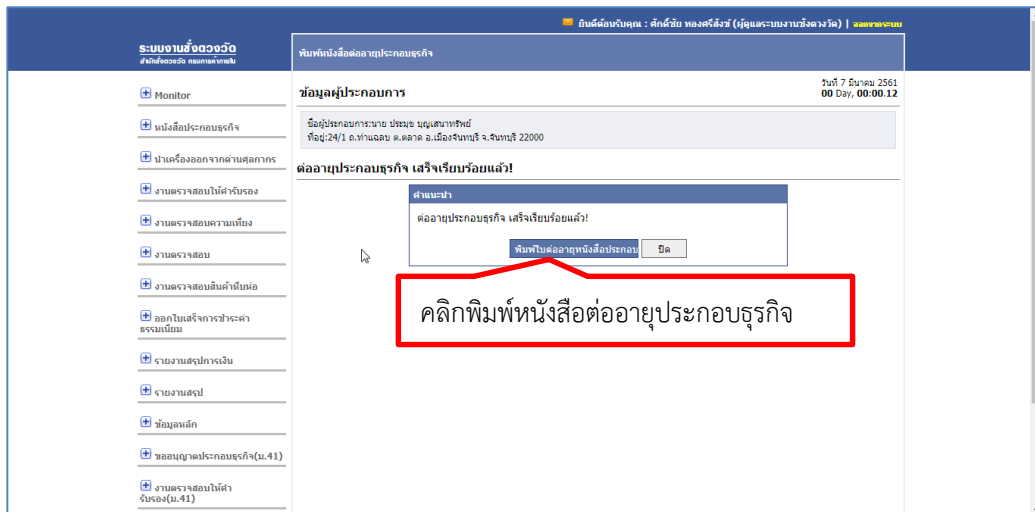
พิมพ์หนังสือแจ้งประกอบธุรกิจ



รูปที่ 18 ประกอบธุรกิจรายปี/พิมพ์หนังสือแจ้งประกอบธุรกิจ



รูปที่ 19 ประกอบธุรกิจรายปี/พิมพ์หนังสือต่ออายุประกอบธุรกิจ



รูปที่ 20 ประกอบธุรกิจรายปี/พิมพ์หนังสือต่ออายุประกอบธุรกิจ (ต่อ)